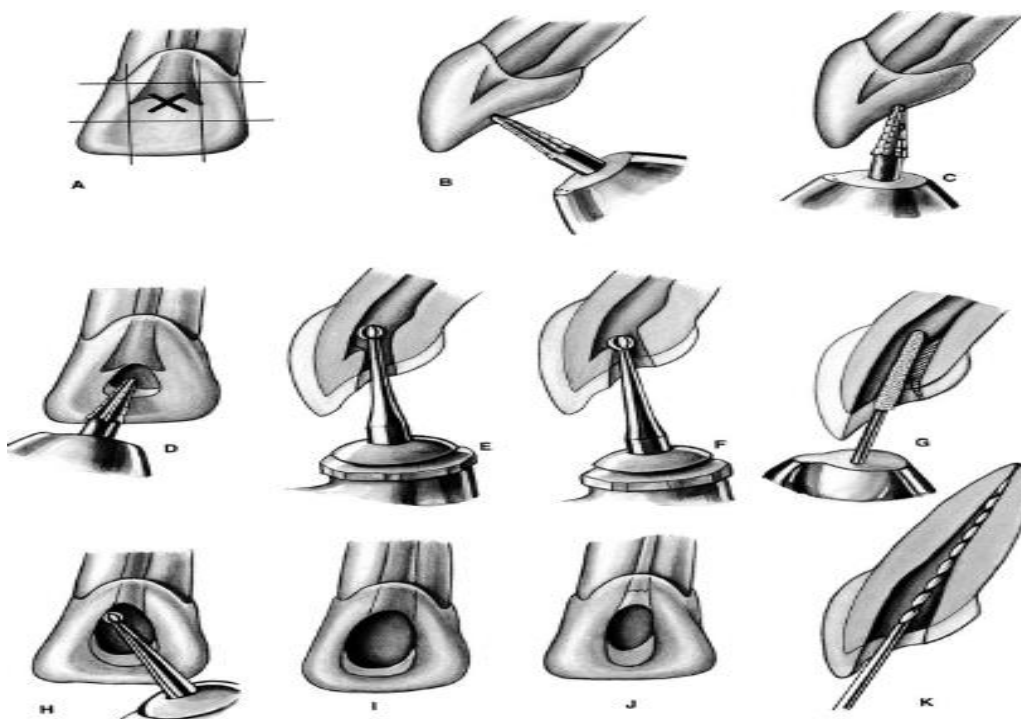


پادکست لیدوپاد - اپیزود اول

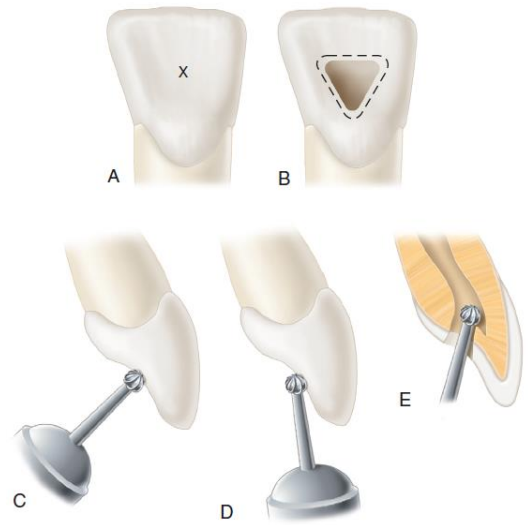
مراحل کلی تهیه حفره دسترسی در دندان سنترال مگزیلا



- a. تعیین محل ورود فرز
- b. ایجاد گیر در مینا عمود بر محور طولی دندان
- c. موازی کردن فرز با محور طولی دندان
- d. ایجاد فرم کلی حفره دسترسی
- e. نفوذ با فرز روند تا سوراخ کردن سقف پالپ چمبر
- f. برداشت جارویی سقف باقی مانده
- g. برداشتن شولدر لینگوالی
- h. پاکسازی سقف باقی مانده و نوک شاخک ها



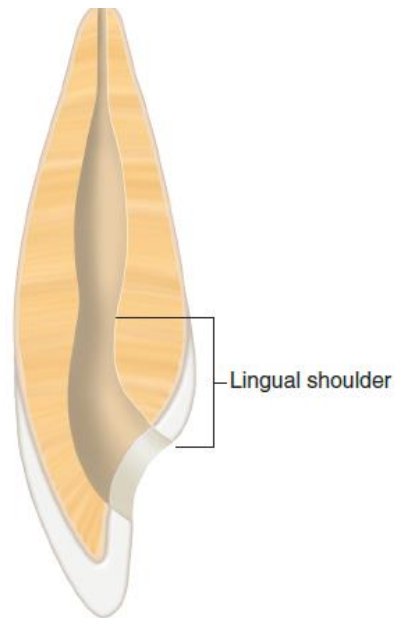
اهمیت برداشت شولدر در برقراری
دسترسی مستقیم



مراحل کلی اکسس سنترال ماگزیرالا

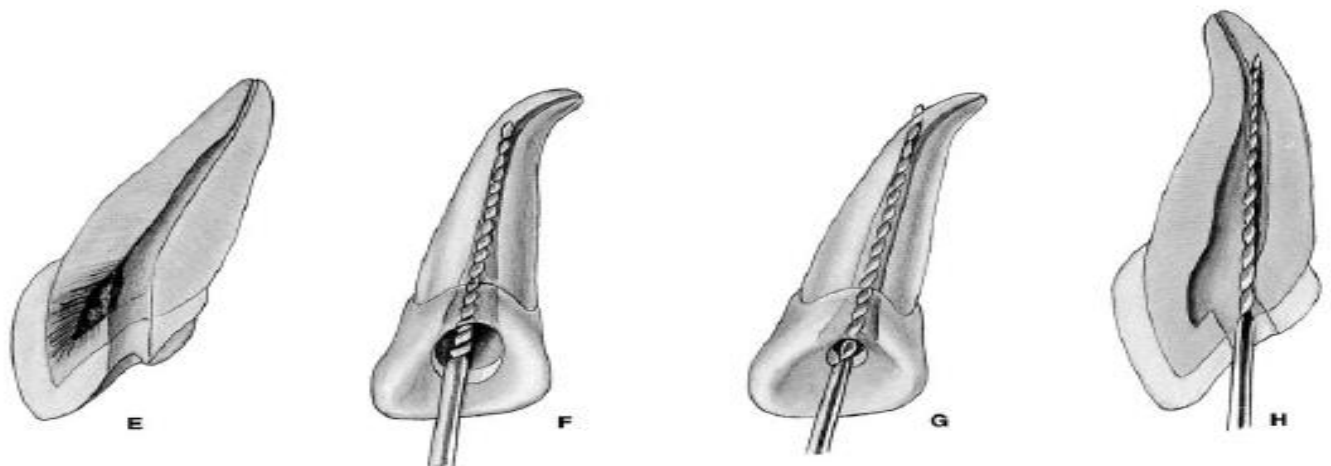
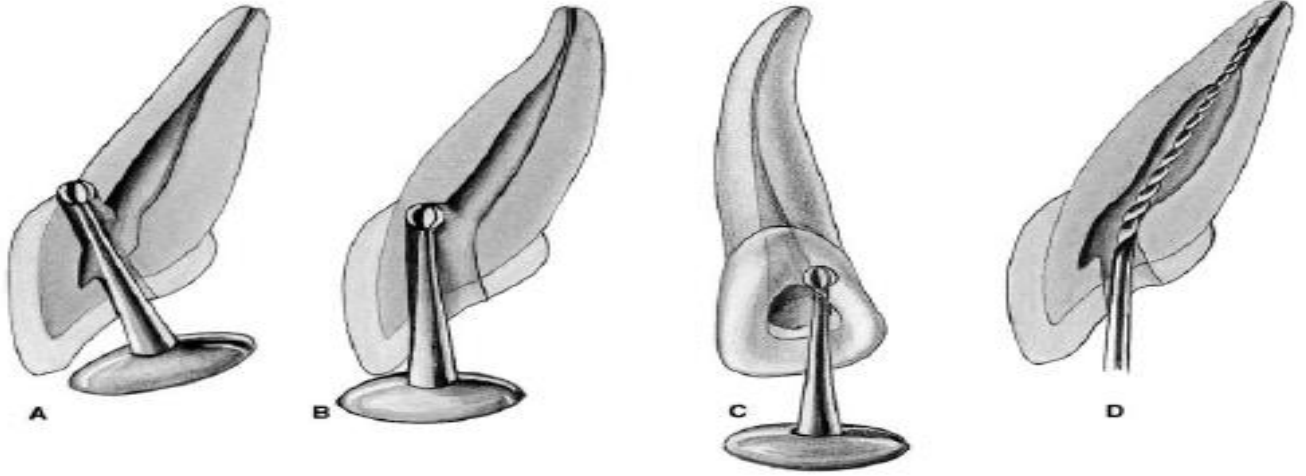


بول اینسایزال اکسس که اشتباه
است



لینگوال شولدر

خطاهای حین اکسس زدن در دندانهای قدامی بالا



- a. پرفوریشن از سمت لیپیو سرویکالی
- b. گوجینگ
- c. گوجینگ
- d. آماده سازی گلایی شکل کانال
- e. تغییر رنگ دندان
- f. ایجاد لیج در آماده سازی کانال
- g. پرفوریشن دندان
- h. ایجاد لیج و ترانسپورت در آماده سازی کانال

نگاهی به فرم کلی حفره دسترسی در دندانهای قدامی ماگزیلا

